Памятка
№1

Каждый родитель рано или поздно задается вопросом:

Как подать заявление на постановку в очередь в детский сад?

С INDIGO это стало намного проще!

INDIGO
ЭЛЕКТРОННЫЙ ДЕТСКИЙ САД

Чтобы встать в очередь в детский сад или миницентр вам нужно

1. Открыть сайт indigo24.kz

indigo24.kz

2. Выбрать команду «Встать в очередь»

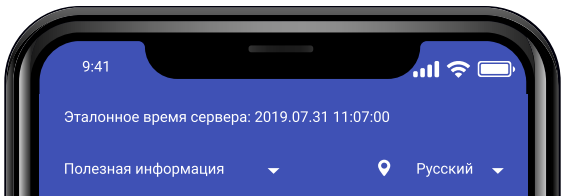

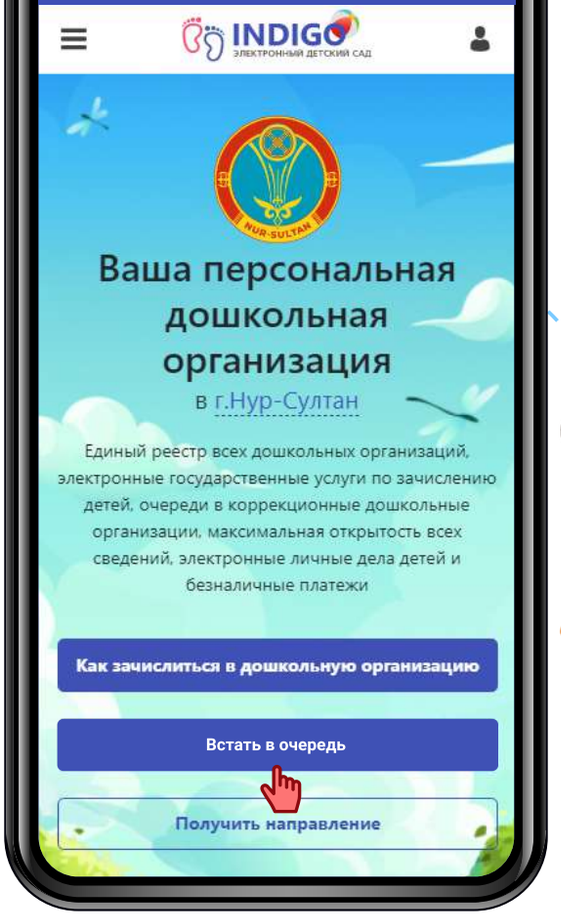



3. Заполнить электронную форму заявления на постановку в очередь в детский сад:

Контактные данные родителя

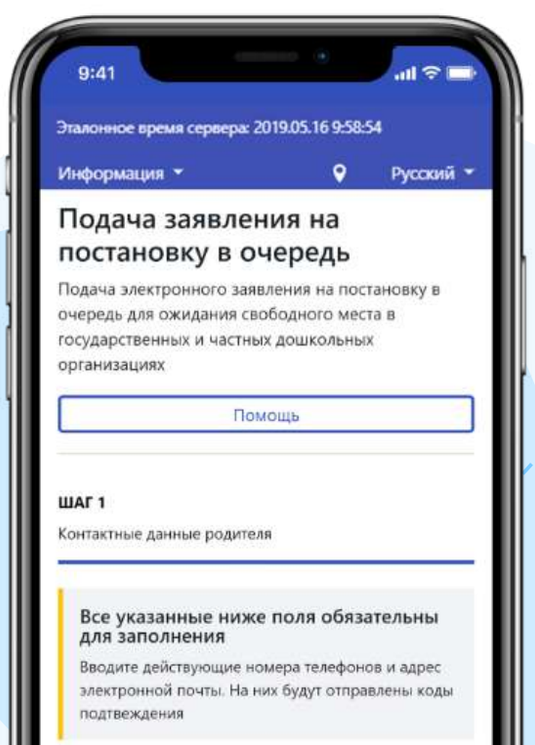

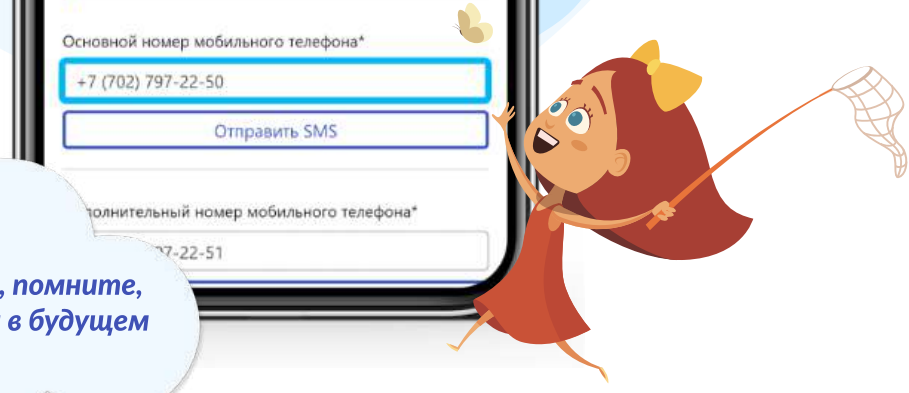

Вводя номер телефона, помните, что он пригодится вам в будущем

Введите ИИН родителя

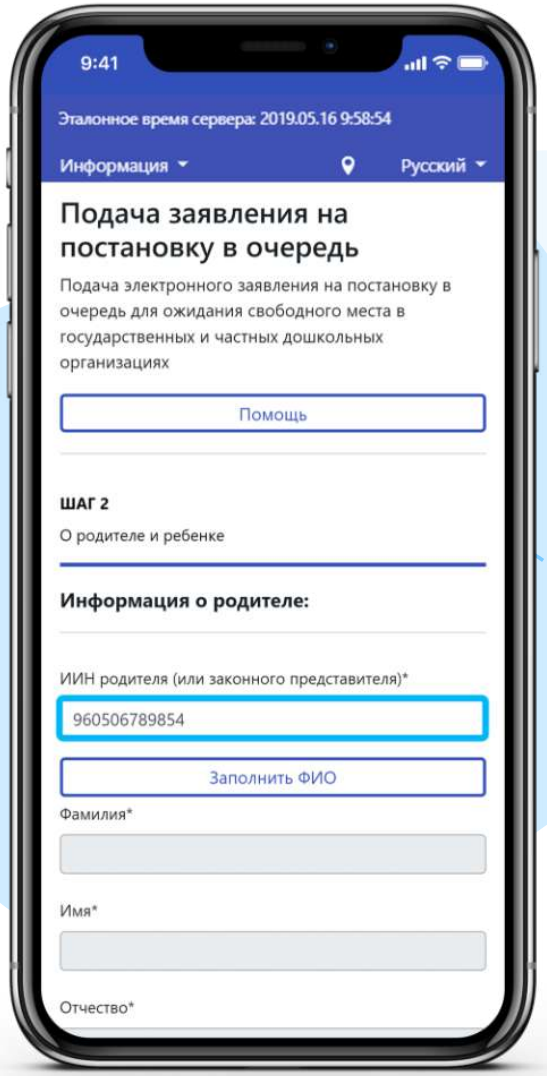

Сведения о льготе

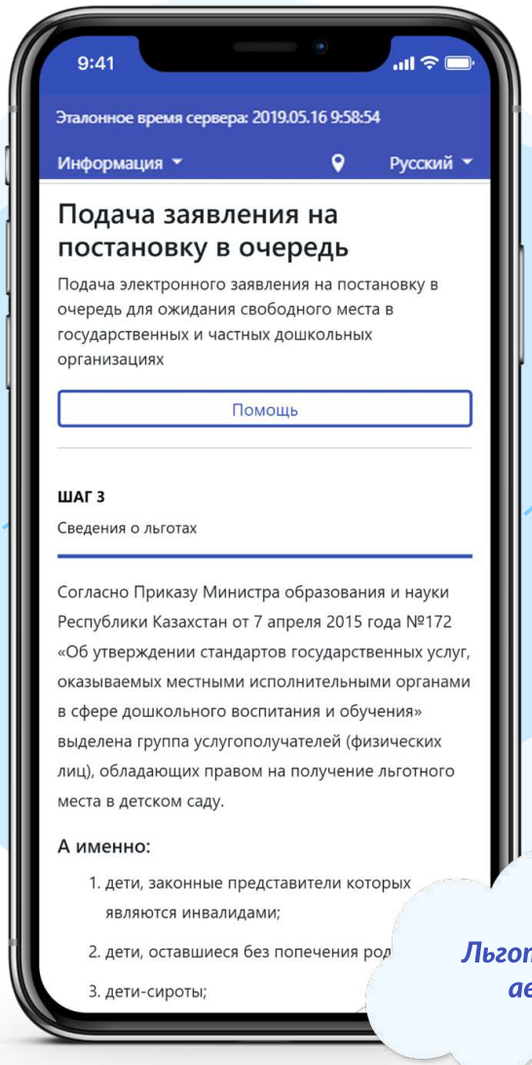

Льготы оформляются автоматически

Согласие на получение уведомлений

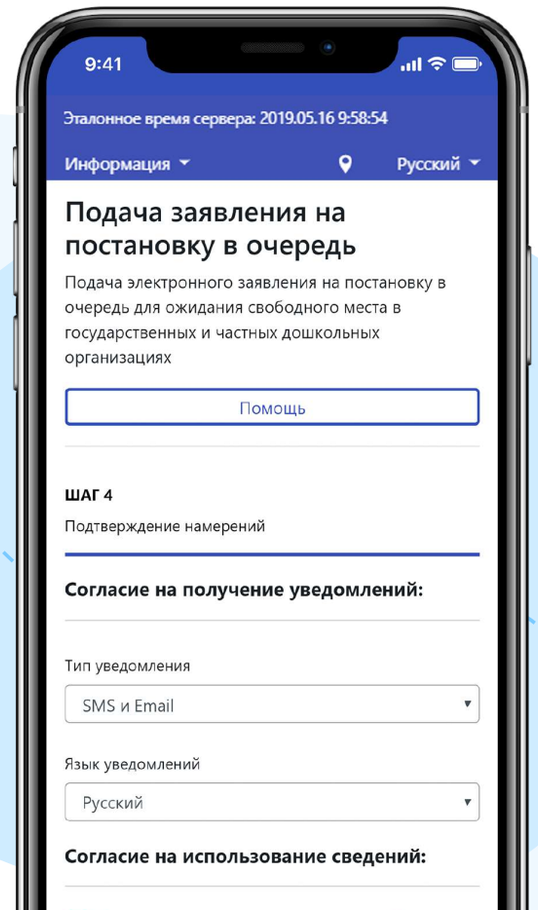

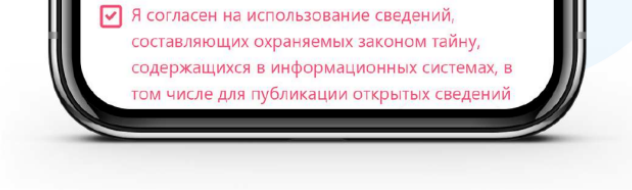

Проверка Ваших данных

4. Получите уведомление о подаче заявления и присвоении номера очереди

5. Готово! После получения уведомления, вы стоите в очереди.

6. Выберите команду «Проверить очередь» и введите ИИН ребенка, чтобы убедиться, что вы стоите в очереди. Возможно для вас уже есть свободные места.

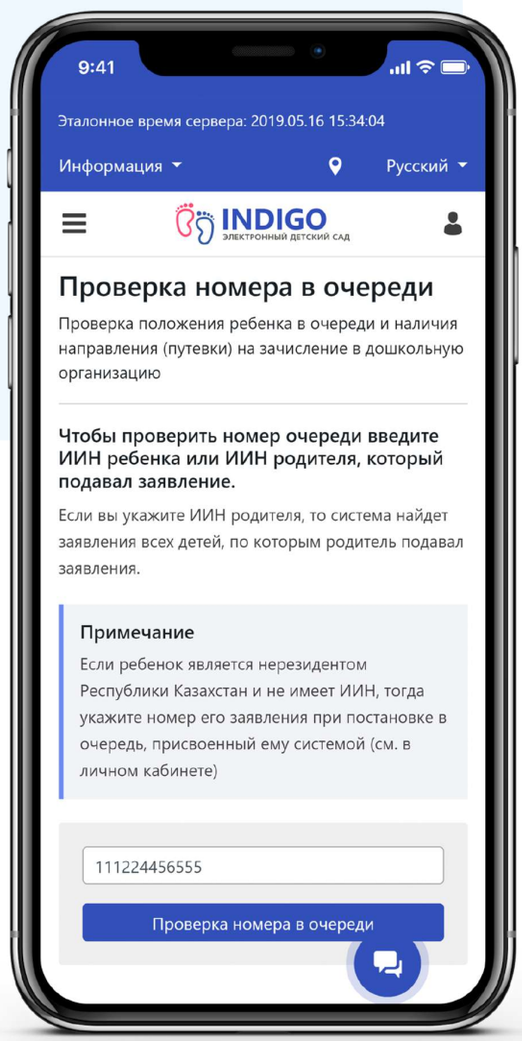

Чтобы встать в очередь, не выходя из дома, вам нужно лишь:

1. *Обязательное наличие ИИН ребенка*
2. *Наличие двух действующих номеров мобильного телефона родителей (или законного представителя)*
3. *Для подтверждения льгот наличие электронных копий документов, если вы являетесь военнослужащим или сотрудником специальных органов (для всех остальных система определит льготы сама)*

А вы знали, что..?

INDIGO доступен не только с компьютера, но и с телефона

Чтобы подать заявление в INDIGO, вам не нужен Личный кабинет

В INDIGO можно встать, как в обычную, так и в коррекционную очередь

INDIGO
ЭЛЕКТРОННЫЙ ДЕТСКИЙ САД

Успешный путь ребенка начинается здесь!

Еще больше полезной информации вы найдете в наших социальных сетях

bilim_webline

bilim.webline

Документ, его структура, правила форматно-логического контроля и размещенный медиа-контент, охраняется законом «Об авторском праве и смежных правах» Республики Казахстан. ЧУ «КДС-Франчайзинг», 2021©